売上・トラフィック 詳細はこちら

表示:

注文商品売上 ×

2015/06/01

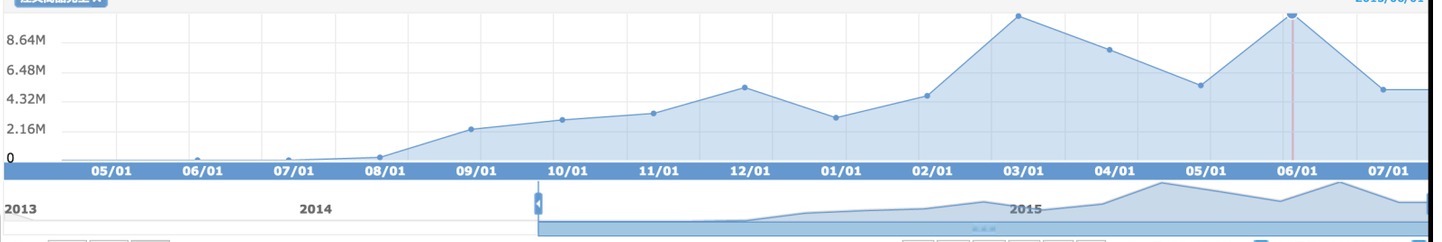

表示: 日別 週別 月別

拡大: 7D 1M 3M 6M 1Y 2Y 開始日: 2014/05/01 終了日: 2015/07/01

ダウンロード ピボット

日付	注文商品売上	注文された商品点数	注文品目総数	品目あたりの平均売上	平均売価	セッション	注文品目数セッション比率	平均出品数
2014/07/01	¥0	0	0	¥0	¥0	0	0.00%	0
2014/08/01	¥208,379	16	16	¥13,024	¥13,024	11,168	0.14%	8
2014/09/01	¥2,271,404	376	316	¥7,188	¥6,041	98,558	0.32%	56
2014/10/01	¥2,964,972	390	363	¥8,168	¥7,602	151,953	0.24%	169
2014/11/01	¥3,441,433	334	318	¥10,822	¥10,304	174,063	0.18%	258
2014/12/01	¥5,347,893	390	386	¥13,855	¥13,713	219,665	0.18%	274

売上・トラフィック 詳細はこちら

表示:

注文商品売上 ×

2015/06/01

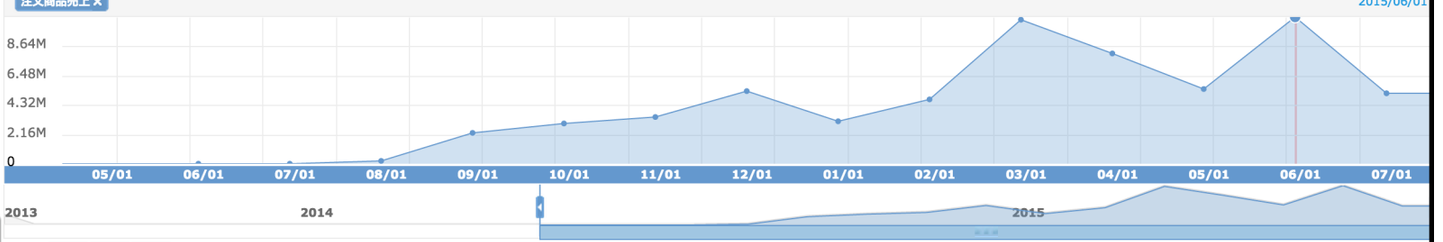

表示: 日別 週別 月別

拡大: 7D 1M 3M 6M 1Y 2Y 開始日: 2014/05/01 終了日: 2015/07/01

ダウンロード ピボット

日付	注文商品売上	注文された商品点数	注文品目総数	品目あたりの平均売上	平均売価	セッション	注文品目数セッション比率	平均出品数
2015/01/01	¥3,126,967	354	313	¥9,990	¥8,833	174,733	0.18%	240
2015/02/01	¥4,738,671	455	429	¥11,046	¥10,415	170,871	0.25%	240
2015/03/01	¥10,606,115	897	840	¥12,626	¥11,824	271,053	0.31%	326
2015/04/01	¥8,120,991	546	504	¥16,113	¥14,874	237,273	0.21%	287
2015/05/01	¥5,502,286	327	320	¥17,195	¥16,827	214,559	0.15%	255
2015/06/01	¥10,803,950	519	508	¥21,268	¥20,817	270,094	0.19%	280

売上・トラフィック 詳細はこちら

表示:

注文商品売上 ×

2015/06/01

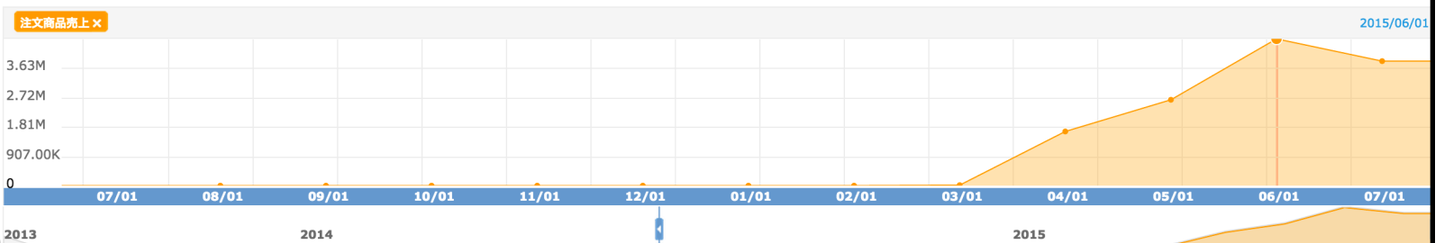

表示: 日別 週別 月別

拡大: 7D 1M 3M 6M 1Y 2Y 開始日: 2014/07/01 終了日: 2015/07/01

ダウンロード ピボット

日付	注文商品売上	注文された商品点数	注文品目総数	品目あたりの平均売上	平均売価	セッション	注文品目数セッション比率	平均出品数
2015/01/01	¥0	0	0	¥0	¥0	0	0.00%	0
2015/02/01	¥0	0	0	¥0	¥0	0	0.00%	0
2015/03/01	¥15,444	3	3	¥5,148	¥5,148	118	2.54%	9
2015/04/01	¥1,673,560	220	188	¥8,902	¥7,607	3,463	5.43%	16
2015/05/01	¥2,652,356	379	342	¥7,755	¥6,998	5,849	5.85%	23
2015/06/01	¥4,534,389	689	623	¥7,278	¥6,581	18,904	3.30%	31